

راهنمای COVID-19 – پرستار

در صورتی که خدمت گیرنده از مطب یا سایر بخش ها به مرکز ارجاع شده باشد، می تواند دارو خود را از پرستار تحویل بگیرد.

اگر فرد قبلاً در سامانه سبب ثبت نام نشده باشد، از منوی ثبت نام و سرشماری، "ثبت نام خدمت گیرندگان" انتخاب شود.



با کلیک بر روی کادر ملیت، ایرانی یا غیر ایرانی بودن خدمت گیرنده تعیین می گردد. در صورت انتخاب گزینه "غیر ایرانی"، کادر مربوط به کد ملی غیرفعال می شود و دیگر نیازی به پر کردن این کادر نیست.



The image shows a registration form with a dark green header containing the text 'ثبت نام'. The form has several input fields and a checkbox. The first field is a dropdown menu for 'ملیت' (Nationality), which is highlighted with a red box. Below it is a text input field for 'شماره ملی' (National ID Number), also highlighted with a red box. Below the national ID field is a checkbox with the text 'سن کمتر از 1 ماه است و هنوز شماره ملی دریافت نشده است'. Below the checkbox is a dropdown menu for 'سال تولد' (Year of Birth). Below the year of birth field is a text input field for 'معرفی خانوار' (Household Identification). Below the household identification field is a note: 'اگر قبلاً یکی از اعضای خانوار ثبت نام شده است شماره ملی عضو خانوار ثبت نام شده را وارد کنید'. At the bottom of the form is a green button with the text 'بعدی' (Next).

سپس فرم ثبت نام تکمیل و در نهایت روی دکمه ثبت کلیک شود.

ثبت نام

نام خانوادگی	شماره ملی	نام	تاریخ تولد
<input type="text"/>	<input type="text"/>	<input type="text"/>	<input type="text"/>
جنسیت	ملیت	مرکز تحت پوشش	روز
مرد <input type="radio"/> زن <input type="radio"/>	غیر ایرانی	...	ماه <input type="text"/> سال <input type="text"/>
گروه خونی	نوع اقامت	نوع جمعیت (سکونت)	مهدکودک/محل دوره/دانشگاه
<input type="text"/>
تلفن ثابت (کد شهرستان)	تلفن همراه	صاحب تلفن	پست الکترونیکی
<input type="text"/>	<input type="text"/>	...	<input type="text"/>
شهر/روستا			
<input type="text"/>			
آدرس			
<input type="text"/>			
کد پستی	گروه خدمت	بیمه پایه اول	تاریخ اعتبار بیمه
<input type="text"/>	...	نامشخص	روز <input type="text"/> ماه <input type="text"/> سال <input type="text"/>
شماره ملی پدر	شماره ملی مادر	کد خانوار	نسبت در خانوار
<input type="text"/>	<input type="text"/>	برای اولین عضو خانوار کد نیاز نیست	...
وضعیت تاهل	سطح تحصیلات	نوع شغل	مقطع تحصیلی
...
تعداد فرزند			<input type="text"/>

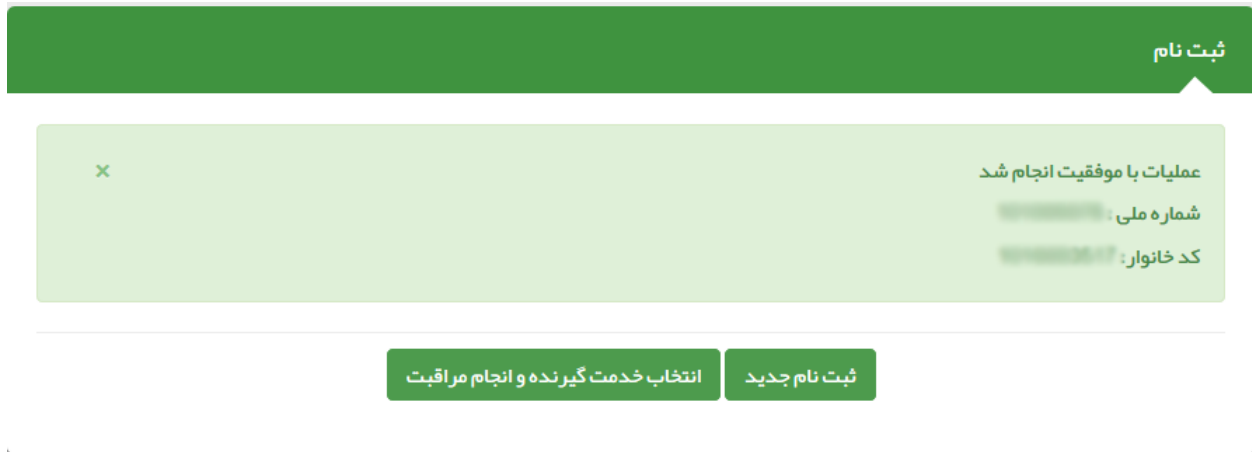
ثبت ✓

نکته: تکمیل فیلدهای نام و نام خانوادگی، تاریخ تولد، صاحب تلفن، تلفن همراه، جنسیت، نوع جمعیت (سکونت)، آدرس، نسبت در خانوار، بیمه و وضعیت تأهل در خانوار اجباری است و حتماً باید تکمیل گردد.

نکته: در صورتی که شخص خدمت گیرنده ایرانی و کد ملی او بدرستی وارد شده باشد، اطلاعاتی همچون نام و نام خانوادگی، شماره ملی، تاریخ تولد و جنسیت به صورت خودکار از سازمان ثبت احوال استعلام شده و در محل مربوطه وارد می شود. لازم بذکر است که اطلاعات فوق الذکر به هیچ عنوان قابل تغییر نمی باشند.

نکته: در صورتی که خدمت گیرنده تحت پوشش مرکز شما باشد از فیلد " مرکز تحت پوشش " یکی از واحد های تحت پوشش را انتخاب کنید در غیر این صورت خدمت گیرنده را به صورت "مهمان" ثبت نام کنید.

در صورتی که شخص خدمت گیرنده با موفقیت در سامانه ثبت نام شود، سامانه موفقیت آمیز بودن ثبت نام را با پیغام زیر به کاربر اطلاع می دهد.



انتخاب خدمت گیرنده:

1- در صورتی که خدمت گیرنده جزء افراد تحت پوشش واحد باشد برای انتخاب خدمت گیرنده، از منوی ثبت نام و سرشماری، گزینه "فهرست خدمت گیرندگان" انتخاب شود. سپس با استفاده از فیلترها، جستجو نموده و خدمت گیرنده مورد نظر انتخاب گردد.



فهرست خدمت گیرندگان (5121 نفر)

خدمت دهنده

شماره ملی نام نام خانوادگی سن از تا وضعیت وضعیت جنسیت جستجو پیشرفته

وضعیت تاهل کد خانوار نسبت در خانوار خانوار سطح سواد شماره ملی ثبت کننده

گروه خدمت تاریخ تولد از تا بارداری از بارداری تا ملیت وضعیت

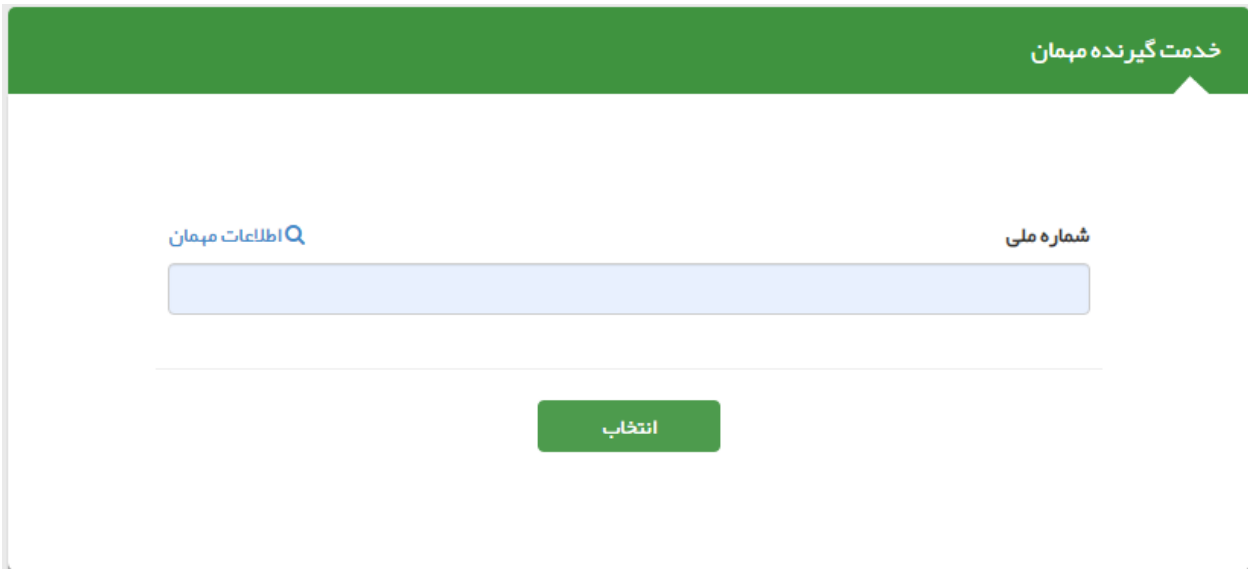
بیمه شماره بیمه تاریخ بیمه از تا صاحب تلفن فاقد تلفن همراه

نام	نام خانوادگی	شماره ملی	شماره تماس	سن	جنسیت	توضیحات
[انتخاب]	[انتخاب]	[انتخاب]	[انتخاب]	1 ماه و 13 روز	زن	گروه خدمت + وضعیت بیمه + [انتخاب]
[انتخاب]	[انتخاب]	[انتخاب]	[انتخاب]	2 ماه و 3 روز	مرد	گروه خدمت + وضعیت بیمه + [انتخاب]
[انتخاب]	[انتخاب]	[انتخاب]	[انتخاب]	4 ماه و 9 روز	مرد	گروه خدمت + وضعیت بیمه + [انتخاب]
[انتخاب]	[انتخاب]	[انتخاب]	[انتخاب]	6 ماه و 14 روز	زن	12 [انتخاب]
[انتخاب]	[انتخاب]	[انتخاب]	[انتخاب]	6 ماه و 20 روز	مرد	گروه خدمت + وضعیت بیمه + [انتخاب]
[انتخاب]	[انتخاب]	[انتخاب]	[انتخاب]	8 ماه و 20 روز	مرد	پلوک 02 [انتخاب]
[انتخاب]	[انتخاب]	[انتخاب]	[انتخاب]	9 ماه و 17 روز	مرد	رشیدی [انتخاب]
[انتخاب]	[انتخاب]	[انتخاب]	[انتخاب]	9 ماه و 20 روز	مرد	زردشتی [انتخاب] سلامت انجیر از روستایی [انتخاب]

2- در صورتی که خدمت گیرنده به صورت مهمان ثبت نام شده باشد مطابق تصویر ذیل گزینه خدمت گیرنده مهمان انتخاب شود.



کد ملی خدمت گیرنده را وارد و بر روی گزینه "انتخاب" کلیک کنید تا خدمت گیرنده انتخاب شود.



The screenshot shows a web form titled "خدمت گیرنده مهمان" (Guest Service Recipient). It features a search bar with the placeholder text "اطلاعات مهمان" (Guest Information) and a label "شماره ملی" (National Number). Below the search bar is a large green button labeled "انتخاب" (Select).

پس از انتخاب خدمت گیرنده، با انتخاب گزینه خانه، صفحه میزکار نمایش داده می شود.



در صفحه میزکار دو آیکون زیر وجود دارد:

1- ارجاع از مطب یا سایر بخش ها جهت تحویل دارو

این آیکون برای خدمت گیرندگانی که از مراکز ذکر شده ارجاع داده شده اند، انتخاب شده و سپس مراقبت "ارجاع از مطب یا سایر بخش ها جهت تحویل دارو COVID-19-غیرپزشک"، نمایش داده می شود.



ارجاع از مطب یا سایر بخش ها جهت تحویل دارو COVID-19- غیر پزشک

بیمار دارای کدامیک از نواقص ایمنی زیر می باشد :

- تحت درمان با کور تیكواستروئید
- شیمی درمانی
- بدخیمی
- پیوند اعضا،
- مبتلا به HIV
- هیچکدام

بیمار دارای کدامیک از بیماری های زمینه ای زیر می باشد :

- بیماری قلبی-عروقی
- فشار خون
- بیماری تنفسی زمینه ای
- دیابت
- BMI >40
- هیچکدام

درجه سانتیگراد 39

درجه حرارت بدن

نام و نام خانوادگی پزشک :

نظام پزشکی (پزشک ارجاع دهنده):

بعدي

پس از تکمیل اطلاعات، گزینه <بعدي> انتخاب شود.

→ بازگشت

ارجاع از مطب یا سایر بخش ها جهت تحویل دارو COVID-19- غیر پزشک

اقدامات

■ استراحت در منزل

■ آموزش و ارائه بروشور

■ شروع درمان دارویی دو :

Osetamivie + Hydroxy Chloroquine sulfate/Chloroquine phosphate

1. کپسول اسلتامیویر: 75mg BID بمدت 5روز

2. قرص هیدروکسی کلروکین سولفات 200mg BID بمدت 5روز یا قرص کلروکین فسفات (150MG base) BID بمدت 5روز

■ پیگیری فعال روزانه توسط مراقب سلامت یا بهورز

توضیحات

تایید نهایی

در این مرحله، سیستم با توجه به اطلاعات ثبت شده در مرحله ی قبل، اقدامات لازم برای نقش پرستار را نمایش می دهد.

2- تحویل داروی COVID 19

برای ثبت دارو، از میز کار آیکون " تحویل داروی COVID 19 " را انتخاب کنید .



فهرست بسیج ملی
کنترل فشارخون

ثبت مرگ

ثبت
داروهای مصرفی

ثبت
واکسن

ثبت
اقدام

گزارش
مراقبت ها

فهرست
پیگیری ها

مراقبت های
انجام نشده

بیمه
اعضا

فهرست
خانوار ها

ثبت نام
خدمت گیرندگان

فهرست خدمت
گیرندگان

تحويل داروی
COVID-19

ارجاع از مطب یا سایر
بخش ها جهت تحويل
دارو COVID-19

بیماران دیابت
منتظر خدمت

بیماران فشارخون
منتظر خدمت

کودکان منتظر خدمت

مادران منتظر خدمت

افراد منتظر واکسن

افراد منتظر خدمت

در صفحه باز شده مطابق تصویر زیر کد ملی بیمار را وارد و گزینه "مرحله بعد" را انتخاب کنید.

تحويل داروی COVID 19

شماره ملی بیمار را وارد کنید

شماره ملی

مرحله بعد

در این قسمت فرم مراقبت "تحويل داروی- COVID 19" نمایش داده می شود.

تحويل داروی COVID 19 (شماره ملی: 0000000000)

آیا بیمار کپسول استامیویر را دریافت کرده است

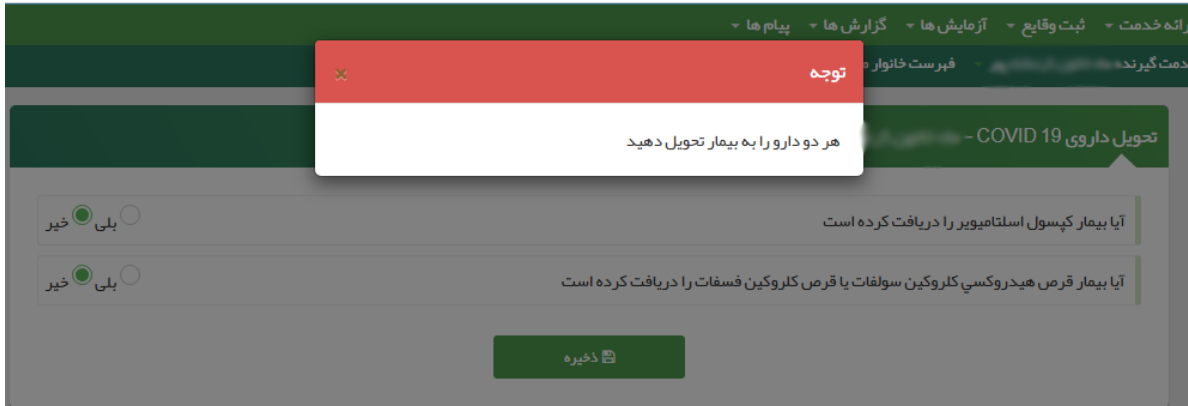
بله خیر

آیا بیمار قرص هیدروکسی کلروکین سولفات یا قرص کلروکین فسفات را دریافت کرده است

بله خیر

ذخیره

در صورتی که دارو هنوز تحویل بیمار داده نشده باشد، پیغام زیر نمایش داده می شود.



ارائه خدمت - ثبت وقایع - آزمایش ها - گزارش ها - پیام ها

خدمت گیرنده - فهرست خانوار

توجه

هر دو دارو را به بیمار تحویل دهید

تحویل داروی COVID 19 -

آیا بیمار کپسول استامیویر را دریافت کرده است

بله خیر

آیا بیمار قرص هیدروکسی کلروکین سولفات یا قرص کلروکین فسفات را دریافت کرده است

بله خیر

ذخیره

بعد از تحویل دارو گزینه "ذخیره" را انتخاب کنید.